

**INFORME DEFINITIVO
DE LA FISCALIZACIÓN DE LA CUENTA GENERAL DEL EJERCICIO 2019 DEL
AYUNTAMIENTO DE INGENIO**

En el ejercicio de la función fiscalizadora que le impone el artículo 11, apartado b) de la Ley Territorial 4/1989, de 2 de mayo, de la Audiencia de Cuentas de Canarias, y en virtud del artículo 223 del Texto Refundido de la Ley Reguladora de las Haciendas Locales, aprobado por el Real Decreto Legislativo 2/2004, de 5 marzo (en adelante, TRLRHL), en base a las cuentas anuales integrantes de la Cuenta General del EJERCICIO ECONÓMICO DE 2019, esta Audiencia de Cuentas emite el presente Informe definitivo.

La Entidad ha presentado la información que compone la Cuenta General por vía telemática y ajustada a los requisitos de la Instrucción de Contabilidad para la Administración Local.

En la fiscalización llevada a cabo sobre la misma se han observado los aspectos siguientes, figurando en el Anexo únicamente los incumplimientos relacionados con la coherencia interna y el contenido de las cuentas anuales, y en su caso, los relativos a la cumplimentación de la Información Adicional:


A) Entidades instrumentales y adscritas de la Entidad

El conjunto de entidades que conforman la Administración Local del municipio de Ingenio durante el ejercicio 2019 son:

- Ayuntamiento de Ingenio.
- Organismo Autónomo Patronato Municipal de Escuelas Infantiles.
- Organismo Autónomo Fundación para la Promoción del Empleo, la Formación Profesional y el Movimiento Cooperativo.
- Organismo Autónomo Patronato Municipal de Medios de Comunicación.

B) Aprobación del Presupuesto

El Presupuesto del ejercicio ha sido aprobado fuera del plazo establecido en el artículo 169 del TRLRHL.

Firmado por:	PEDRO PACHECO GONZÁLEZ - Presidente Ver firma	Fecha: 22-02-2022 13:13:02	
Registrado en:	SALIDA - Nº: 2022-000281	Fecha: 23-02-2022 15:06	
Nº expediente administrativo: 2020-000007 Código Seguro de Verificación (CSV): 07AD193C5C762F937A7F9EEB9C0741E9 Comprobación CSV: https://sede.acuentascanarias.org/publico/documento/07AD193C5C762F937A7F9EEB9C0741E9			
Fecha de sellado electrónico: 23-02-2022 15:09:29 Ver sello	- 1/12 -	Fecha de emisión de esta copia: 23-02-2022 15:09:30	

C) Organismo Autónomo Patronato Municipal de Escuelas Infantiles

1.- El epígrafe B) V.2. "Inversiones financieras a corto plazo. Créditos y valores representativos del deuda" del Activo del Balance figura con signo negativo.

2.- No se ha remitido el informe de auditoría de cuentas.


D) Organismo Autónomo Fundación para la Promoción del Empleo, la Formación Profesional y el Movimiento Cooperativo

No se ha remitido el informe de auditoría de cuentas.

E) Organismo Autónomo Patronato Municipal de Medios de Comunicación

1.- El epígrafe B) V.2. "Inversiones financieras a corto plazo. Créditos y valores representativos del deuda" del Activo del Balance figura con signo negativo.

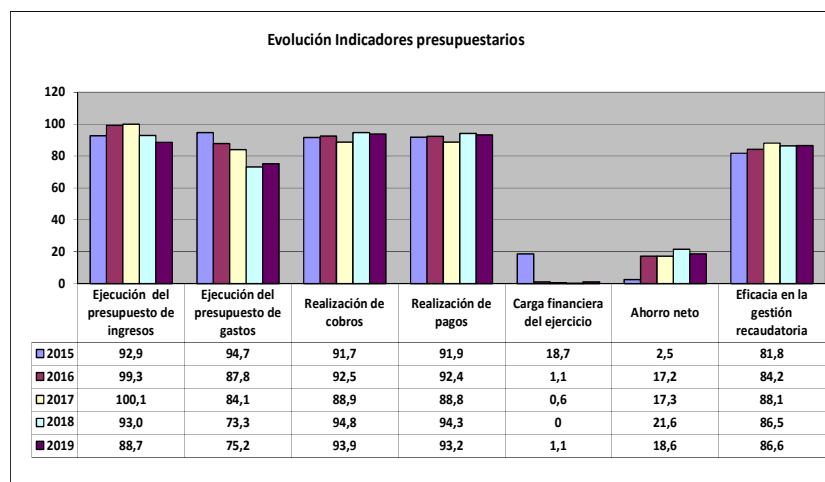
2.- No se ha remitido el informe de auditoría de cuentas.

Firmado por:	PEDRO PACHECO GONZÁLEZ - Presidente	Fecha: 22-02-2022 13:13:02	
Registrado en:	SALIDA - Nº: 2022-000281	Fecha: 23-02-2022 15:06	
Nº expediente administrativo: 2020-000007 Código Seguro de Verificación (CSV): 07AD193C5C762F937A7F9EEB9C0741E9 Comprobación CSV: https://sede.acuentascanarias.org/publico/documento/07AD193C5C762F937A7F9EEB9C0741E9			
Fecha de sellado electrónico: 23-02-2022 15:09:29	- 2/12 -	Fecha de emisión de esta copia: 23-02-2022 15:09:30	

ANÁLISIS DE INDICADORES

A) INDICADORES PRESUPUESTARIOS

A continuación se realiza un análisis de la evolución en cinco ejercicios de siete indicadores presupuestarios relevantes, con el valor que a juicio de la Audiencia de Cuentas resulta razonable.



- **Ejecución del presupuesto de ingresos**

El índice de ejecución de ingresos mide el porcentaje de las previsiones definitivas de ingresos que han dado lugar al reconocimiento contable de derechos liquidados.

Se debe tener en cuenta que, en el caso de las modificaciones de crédito financiadas con el Remanente de tesorería para gastos generales o Excesos de Financiación Afectada, estas fuentes de financiación no figuran como derechos reconocidos, lo que sesga este indicador.

Valores para este índice mayores al 90 % se consideran satisfactorios; en cambio, valores inferiores alertan sobre la formulación de unas previsiones excesivas de ingresos.

No se observan cambios significativos en la evolución de este indicador en los ejercicios analizados.

- **Ejecución del presupuesto de gastos**

El índice de ejecución de gastos expresa el porcentaje que suponen las obligaciones reconocidas con cargo al presupuesto de gastos del ejercicio corriente en relación con el volumen de créditos definitivos.

El índice de ejecución de gastos, que nos muestra el grado en que los créditos definitivos han dado lugar al reconocimiento de obligaciones, también ha de alcanzar valores superiores al 80 %.

En la evolución de este indicador en los ejercicios analizados se observa una caída de 19,5 puntos porcentuales.


- **Realización de cobros**

El índice de cumplimiento de los cobros refleja el porcentaje de derechos liquidados con cargo al presupuesto corriente que han sido cobrados durante el ejercicio presupuestario.

Este indicador mide, por lo tanto, la capacidad de la Entidad Pública para transformar en liquidez los derechos de cobro liquidados y vencidos, es decir, el ritmo de cobro.

En principio, parece deseable que el valor del índice supere el 80 %, lo que supondría una razonable conversión en liquidez de los derechos de cobro liquidados.

No se observan cambios significativos en la evolución de este indicador en los ejercicios analizados.

Firmado por:	PEDRO PACHECO GONZÁLEZ - Presidente	Fecha: 22-02-2022 13:13:02	
Registrado en:	SALIDA - Nº: 2022-000281	Fecha: 23-02-2022 15:06	
Nº expediente administrativo: 2020-000007 Código Seguro de Verificación (CSV): 07AD193C5C762F937A7F9EEB9C0741E9 Comprobación CSV: https://sede.acuentascanarias.org/publico/documento/07AD193C5C762F937A7F9EEB9C0741E9			
Fecha de sellado electrónico: 23-02-2022 15:09:29	- 4/12 -	Fecha de emisión de esta copia: 23-02-2022 15:09:30	

- **Realización de pagos**

El índice de cumplimiento de pago de los gastos refleja el porcentaje de obligaciones reconocidas durante el ejercicio con cargo al presupuesto corriente que han sido pagadas durante el mismo.

Valores para este índice entre el 80 % y el 90 % se consideran satisfactorios; en cambio, valores inferiores alertan sobre la posible existencia de dificultades en la tesorería.

No se observan cambios significativos en la evolución de este indicador en los ejercicios analizados.

- **Carga financiera del ejercicio**

Este indicador relaciona por cociente la carga financiera del ejercicio (obligaciones reconocidas por los capítulos 3 y 9) con los derechos liquidados por operaciones corrientes.

Cuanto menor sea el peso de la carga financiera en relación con los ingresos corrientes, mayor margen de maniobra tendrá la Entidad para financiar sus inversiones.


En la evolución de este indicador en los ejercicios analizados se observa una caída de 17,6 puntos porcentuales.

- **Ahorro neto**

El índice de ahorro neto se obtiene dividiendo el ahorro neto (derechos reconocidos corrientes menos obligaciones reconocidas corrientes y obligaciones reconocidas del capítulo 9), por el volumen de derechos liquidados por operaciones corrientes.

Este indicador refleja la capacidad que tiene la Entidad de atender con sus recursos ordinarios a sus gastos corrientes, incluida la imputación al presente de las deudas contraídas en el pasado para la financiación de las inversiones. Debe presentar valores positivos.

En la evolución de este indicador en los ejercicios analizados se observa un aumento de 16,1 puntos porcentuales.

Firmado por:	PEDRO PACHECO GONZÁLEZ - Presidente	Fecha: 22-02-2022 13:13:02	
Registrado en:	SALIDA - Nº: 2022-000281	Fecha: 23-02-2022 15:06	
Nº expediente administrativo: 2020-000007 Código Seguro de Verificación (CSV): 07AD193C5C762F937A7F9EEB9C0741E9 Comprobación CSV: https://sede.acuentascanarias.org/publico/documento/07AD193C5C762F937A7F9EEB9C0741E9			
Fecha de sellado electrónico: 23-02-2022 15:09:29	- 5/12 -	Fecha de emisión de esta copia: 23-02-2022 15:09:30	

- **Eficacia en la gestión recaudatoria**

El índice de gestión recaudatoria refleja el porcentaje de derechos liquidados con cargo a los ingresos tributarios y precios públicos que han sido cobrados durante el ejercicio presupuestario.

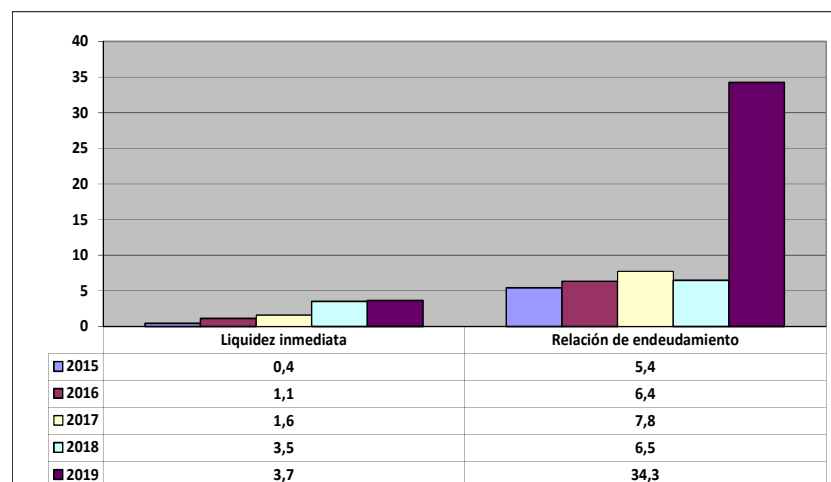
Este indicador mide, por lo tanto, la capacidad de la Entidad para transformar en liquidez los derechos de cobro liquidados y vencidos de los capítulos 1, 2 y 3, es decir, el ritmo de cobro.

En principio, parece deseable que el valor del índice supere el 80 %, lo que supondría una razonable conversión en liquidez de los derechos de cobro liquidados.

En la evolución de este indicador en los ejercicios analizados se observa una caída de 4,8 puntos porcentuales.

B) INDICADORES FINANCIEROS

Se realiza un análisis de la evolución en cinco ejercicios de tres indicadores financieros, con indicación del valor que a juicio de la Audiencia de Cuentas resulta razonable.



- **Liquidez inmediata**

Se obtiene determinando el porcentaje que suponen los fondos líquidos (dinero disponible en caja y bancos, así como otras inversiones financieras temporales con un alto grado de liquidez) con relación a las obligaciones presupuestarias y no presupuestarias a corto plazo.

Este indicador refleja a 31 de diciembre el porcentaje de deudas presupuestarias y no presupuestarias que pueden atenderse con la liquidez inmediatamente disponible. Cuanto mayor sea este porcentaje, menor es el riesgo financiero de la Entidad, si bien un valor excesivo revelará un excedente de liquidez que habrá que colocar.

Ahora bien, dado que habitualmente se considera que el valor del ratio debería situarse en el intervalo 0,70-0,90 niveles superiores pondrían de manifiesto un excedente de tesorería que debería ser objeto de inversión por parte de la Entidad, al objeto de obtener una rentabilidad más adecuada.

En la evolución de este indicador en los ejercicios analizados se observa un aumento, en tantos por uno, de 3,3.


- **Relación de endeudamiento**

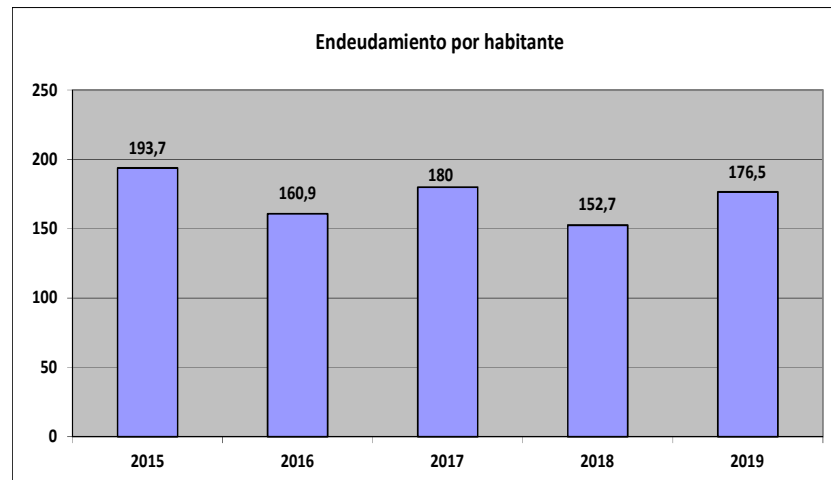
Se define como el cociente, en tanto por uno, entre las agrupaciones de provisiones y acreedores a corto plazo (pasivo corriente), sobre las agrupaciones de provisiones y acreedores a largo plazo (pasivo no corriente) del pasivo del balance.

Indica qué porcentaje representa el exigible a corto plazo, sobre las obligaciones reembolsables a largo plazo. Un valor superior a 1 indica un mayor volumen de deuda a corto plazo que de deuda a largo plazo, y a la inversa.

Cuanto más se aproxima su valor a cero, mayor es el peso de las obligaciones a largo plazo sobre el total de obligaciones a corto y a la inversa.

En la evolución de este indicador en los ejercicios analizados se observa un aumento, en tantos por uno, de 28,9.

Firmado por:	PEDRO PACHECO GONZÁLEZ - Presidente	Fecha: 22-02-2022 13:13:02	
Registrado en:	SALIDA - Nº: 2022-000281	Fecha: 23-02-2022 15:06	
Nº expediente administrativo: 2020-000007 Código Seguro de Verificación (CSV): 07AD193C5C762F937A7F9EEB9C0741E9 Comprobación CSV: https://sede.acuentascanarias.org/publico/documento/07AD193C5C762F937A7F9EEB9C0741E9			
Fecha de sellado electrónico: 23-02-2022 15:09:29	- 7/12 -	Fecha de emisión de esta copia: 23-02-2022 15:09:30	



- **Endeudamiento por habitante**


El índice relativo a la deuda per cápita, o endeudamiento por habitante, se obtiene dividiendo el pasivo corriente y el no corriente existente a 31 de diciembre entre el número de habitantes. Este indicador refleja el montante de deuda per cápita, y ha de ser analizado observando su evolución a lo largo del tiempo.

Obviamente, cuanto mayor sea esta ratio, mayor es el nivel de endeudamiento de la Entidad y mayor riesgo de insolvencia se produce.

En la evolución de este indicador en los ejercicios analizados se observa una disminución de 17,2 € por habitante.


Santa Cruz de Tenerife, a 14 de febrero de 2022.

EL PRESIDENTE,
Pedro Pacheco González

Firmado por:	PEDRO PACHECO GONZÁLEZ - Presidente	Fecha: 22-02-2022 13:13:02	
Registrado en:	SALIDA - Nº: 2022-000281	Fecha: 23-02-2022 15:06	
Nº expediente administrativo: 2020-000007 Código Seguro de Verificación (CSV): 07AD193C5C762F937A7F9EEB9C0741E9 Comprobación CSV: https://sede.acuentascanarias.org/publico/documento/07AD193C5C762F937A7F9EEB9C0741E9			
Fecha de sellado electrónico: 23-02-2022 15:09:29	- 8/12 -	Fecha de emisión de esta copia: 23-02-2022 15:09:30	

**ALEGACIONES AL INFORME PROVISIONAL DE LA FISCALIZACIÓN DE LA CUENTA
GENERAL DEL EJERCICIO 2019 DEL AYUNTAMIENTO DE INGENIO**

En el plazo concedido para ello la Entidad remitió alegaciones al Informe Provisional de Fiscalización.


Firmado por:	PEDRO PACHECO GONZÁLEZ - Presidente	Fecha: 22-02-2022 13:13:02	
Registrado en:	SALIDA - Nº: 2022-000281	Fecha: 23-02-2022 15:06	
Nº expediente administrativo: 2020-000007 Código Seguro de Verificación (CSV): 07AD193C5C762F937A7F9EEB9C0741E9 Comprobación CSV: https://sede.acuentascanarias.org/publico/documento/07AD193C5C762F937A7F9EEB9C0741E9			
Fecha de sellado electrónico: 23-02-2022 15:09:29	- 9/12 -	Fecha de emisión de esta copia: 23-02-2022 15:09:30	

INCIDENCIAS

Cuenta General del ejercicio 2019 de la Entidad Ayuntamiento Ingenio (Las Palmas)

INCIDENCIAS EN LAS CUENTAS ANUALES Y DOCUMENTACIÓN COMPLEMENTARIA

Organismo Autónomo Patronato Municipal de Escuelas Infantiles (NIF: G35082882)
A) Balance de situación
45. Balance. Activo. El importe del epígrafe B) V.2. "Inversiones financieras a corto plazo. Créditos y valores representativos de deuda" del Activo del Balance aparece con signo negativo. Errores detectados: -400.00 es menor que 0
Organismo Autónomo Patronato Municipal de Medios de Comunicación (NIF: P85012021)
A) Balance de situación
45. Balance. Activo. El importe del epígrafe B) V.2. "Inversiones financieras a corto plazo. Créditos y valores representativos de deuda" del Activo del Balance aparece con signo negativo. Errores detectados: -850.00 es menor que 0

Firmado por:	PEDRO PACHECO GONZÁLEZ - Presidente	Fecha: 22-02-2022 13:13:02	
Registrado en:	SALIDA - Nº: 2022-000281	Fecha: 23-02-2022 15:06	
Nº expediente administrativo: 2020-000007 Código Seguro de Verificación (CSV): 07AD193C5C762F937A7F9EEB9C0741E9 Comprobación CSV: https://sede.acuentascanarias.org/publico/documento/07AD193C5C762F937A7F9EEB9C0741E9			
Fecha de sellado electrónico: 23-02-2022 15:09:29	- 10/12 -	Fecha de emisión de esta copia: 23-02-2022 15:09:30	

TIPO ENTIDAD:	Ayuntamiento				Página 1/2
MODELO:	Normal	Código:	35 011	Población:	31.321
PROVINCIA:	Las Palmas				(Fuente: INE a 1 enero 2019)

LIQUIDACIÓN DEL PTO. DE INGRESOS	Previsiones Iniciales	Modificaciones Previsiones	%	Previsiones Definitivas	Derechos Rec. Netos	%	%	Recaudación Neta	%	Pendiente Cobro
1 IMPUESTOS DIRECTOS	9.020.000,00	0,00	0,00%	9.020.000,00	9.759.565,07	108,20%	29,28%	8.784.743,59	90,01%	974.821,48
2 IMPUESTOS INDIRECTOS	200.000,00	0,00	0,00%	200.000,00	469.168,11	234,58%	1,41%	131.134,91	27,95%	338.033,20
3 TASAS, P.P. Y OTROS INGRESOS	2.305.000,00	69.322,49	3,01%	2.374.322,49	2.567.849,30	108,15%	7,70%	2.160.121,91	84,12%	407.727,39
4 TRANSFERENCIAS CORRIENTES	14.918.407,99	2.044.270,02	13,70%	16.962.678,01	16.145.513,22	95,18%	48,44%	16.076.335,43	99,57%	69.177,79
5 INGRESOS PATRIMONIALES	104.000,00	0,00	0,00%	104.000,00	94.186,80	90,56%	0,28%	16.606,69	17,63%	77.580,11
6 ENAJENACION INVERSIONES REALES	0,00	0,00	0,00%	0,00	142.998,76	0,00%	0,43%	142.998,76	100,00%	0,00
7 TRANSFERENCIAS DE CAPITAL	3.151.592,01	3.026.667,02	96,04%	6.178.259,03	4.149.221,55	67,16%	12,45%	3.978.917,58	95,90%	170.303,97
8 ACTIVOS FINANCIEROS	1.000,00	2.735.455,79	273545,58%	2.736.455,79	0,00	0,00%	0,00%	0,00	0,00%	0,00
9 PASIVOS FINANCIEROS	0,00	0,00	0,00%	0,00	0,00	0,00%	0,00%	0,00	0,00%	0,00
TOTAL INGRESOS	29.700.000,00	7.875.715,32	26,52%	37.575.715,32	33.328.502,81	88,70%	100,00%	31.290.858,87	93,89%	2.037.643,94

LIQUIDACIÓN DEL PTO. DE GASTOS	Créditos Iniciales	Modificaciones de Crédito	%	Créditos Definitivos	Obligaciones Rec. Netas	%	%	Pagos Líquidos	%	Pendiente Pago
1 GASTOS DE PERSONAL	10.778.047,40	1.703.035,59	15,80%	12.481.082,99	11.545.384,82	92,50%	40,84%	11.337.531,33	98,20%	207.853,49
2 GASTOS CORR. EN BS. Y SERV.	11.101.108,62	456.202,15	4,11%	11.557.310,77	9.408.872,30	81,41%	33,28%	9.001.099,31	95,67%	407.772,99
3 GASTOS FINANCIEROS	320.000,00	12.000,00	3,75%	332.000,00	321.467,88	96,83%	1,14%	113.833,31	35,41%	207.634,57
4 TRANSFERENCIAS CORRIENTES	2.306.289,83	500.820,60	21,72%	2.807.110,43	2.358.170,52	84,01%	8,34%	2.089.312,51	88,60%	268.858,01
5 FONDO DE CONTINGENCIA	0,00	0,00	0,00%	0,00	0,00	0,00%	0,00%	0,00	0,00%	0,00
6 INVERSIONES REALES	5.123.554,15	5.152.156,98	100,56%	10.275.711,13	4.594.456,82	44,71%	16,25%	3.796.368,35	82,63%	798.088,47
7 TRANSFERENCIAS DE CAPITAL	70.000,00	51.500,00	73,57%	121.500,00	43.600,00	35,88%	0,15%	23.346,64	53,55%	20.253,36
8 ACTIVOS FINANCIEROS	1.000,00	0,00	0,00%	1.000,00	0,00	0,00%	0,00%	0,00	0,00%	0,00
9 PASIVOS FINANCIEROS	0,00	0,00	0,00%	0,00	0,00	0,00%	0,00%	0,00	0,00%	0,00
TOTAL GASTOS	29.700.000,00	7.875.715,32	26,52%	37.575.715,32	28.271.952,34	75,24%	100,00%	26.361.491,45	93,24%	1.910.460,89

REMANENTE DE TESORERÍA	
1. Fondos líquidos	19.581.394,68
2. (+) Derechos pendientes de cobro	10.442.805,51
(+) del Presupuesto corriente	2.037.643,94
(+) de Presupuestos cerrados	8.107.318,46
(+) de operaciones no presupuestarias	297.843,11
3. (-) Obligaciones pendientes de pago	4.389.952,52
(+) del Presupuesto corriente	1.910.460,89
(+) de Presupuestos cerrados	1.147.564,48
(+) de operaciones no presupuestarias	1.331.927,15
4. (+) Partidas pendientes de aplicación	-138.668,38
(-) cobros realizados ptes. aplicac. defin.	140.203,58
(+) pagos realizados ptes. aplicac. defin.	1.535,20
I. Remanente de tesorería total (1+2-3+4)	25.495.579,29
II. Saldos de dudoso cobro	6.401.310,45
III. Exceso de financiación afectada	1.504.093,52
IV. Remanente tesorería para gastos generales (I-II-III)	17.590.175,32

PRESUPUESTOS CERRADOS	Derechos	Obligaciones
Saldo a 1 de enero de 2019	9.837.990,01	2.183.033,85
Variación	794.187,62	0,00
Cobros/Pagos	936.483,93	1.035.469,37
Saldo a 31 de diciembre de 2019	8.107.318,46	1.147.564,48

RESULTADO PRESUPUESTARIO		
1. Derechos reconocidos netos	33.328.502,81	
2. Obligaciones reconocidas netas	28.271.952,34	
3. Resultado presupuestario del ejercicio (1-2)		5.056.550,47
4. Gastos finan. reman. tesorería para gtos. generales	795.510,74	
5. Desviaciones de financiación negativas del ejercicio	1.276.259,65	
6. Desviaciones de financiación positivas del ejercicio	1.353.136,45	
7. RESULTADO PRESUPUESTARIO AJUSTADO		5.775.184,41

INDICADORES PRESUPUESTARIOS	
1. EJECUCIÓN DEL PRESUPUESTO DE INGRESOS	88,70%
2. EJECUCIÓN DEL PRESUPUESTO DE GASTOS	75,24%
3. REALIZACIÓN DE COBROS	93,89%
4. REALIZACIÓN DE PAGOS	93,24%
5. CARGA FINANCIERA DEL EJERCICIO	1,11%
6. AHORRO NETO	18,61%
7. EFICACIA EN LA GESTIÓN RECAUDATORIA	86,55%



TIPO ENTIDAD:	Ayuntamiento	Código:	35 011	Página 2/2
MODELO:	Normal			
PROVINCIA:	Las Palmas	Población:	31.321	

BALANCE					
ACTIVO	EJERCICIO 2019	%	PATRIMONIO NETO Y PASIVO	EJERCICIO 2019	%
A) ACTIVO NO CORRIENTE	83.636.990,06	77,68%	A) PATRIMONIO NETO	102.143.536,52	94,87%
I. Inmovilizado intangible	75.864,18	0,07%	I. Patrimonio	37.609.167,49	34,93%
II. Inmovilizado material	79.310.756,13	73,66%	II. Patrimonio generado	64.235.562,58	59,66%
III. Inversiones inmobiliarias	0,00	0,00%	III. Ajustes por cambios de valor	0,00	0,00%
IV. Patrimonio público del suelo	2.327.986,26	2,16%	IV. Subvenciones recibidas ptes. imputación a rdos.	298.806,45	0,28%
V. Inv. financ. a l/p en entid. grupo, multig. y asoc.	1.851.071,44	1,72%	B) PASIVO NO CORRIENTE	156.855,45	0,15%
VI. Inv. financ. a l/p	31.933,80	0,03%	I. Provisiones a l/p	0,00	0,00%
VII. Deudores y otras cuentas a cobrar a l/p	39.378,25	0,04%	II. Deudas a l/p	156.855,45	0,15%
B) ACTIVO CORRIENTE	24.035.364,38	22,32%	III. Deudas con entid. del grupo, multig. y asoc. l/p	0,00	0,00%
I. Activos en estado de venta	0,00	0,00%	IV. Acreedores y otras cuentas a pagar a l/p	0,00	0,00%
II. Existencias	0,00	0,00%	V. Ajustes por periodificación a l/p	0,00	0,00%
III. Deudores y otras cuentas a cobrar a c/p	4.438.235,71	4,12%	C) PASIVO CORRIENTE	5.371.962,47	4,99%
IV. Inv. financ. a c/p en entid. grupo, multig. y asoc.	0,00	0,00%	I. Provisiones a c/p	0,00	0,00%
V. Inv. financ. a c/p	15.495,16	0,01%	II. Deudas a c/p	2.740.902,48	2,55%
VI. Ajustes por periodificación	0,00	0,00%	III. Deudas con entid. grupo, multig. y asoc. c/p	0,00	0,00%
VII. Efectivo y otros activos líquidos equivalentes	19.581.633,51	18,19%	IV. Acreedores y otras cuentas a pagar a c/p	2.631.059,99	2,44%
			V. Ajustes por periodificación a c/p	0,00	0,00%
TOTAL ACTIVO	107.672.354,44	100,00%	TOTAL PATRIMONIO NETO Y PASIVO	107.672.354,44	100,00%

1. ESTADO TOTAL DE CAMBIOS EN EL PATRIMONIO NETO

	I. Patrimonio generado	II. Patrimonio generado	III. Ajustes por cambio valor	IV. Subvenciones recibidas	TOTAL
Patrimonio neto al final del ejercicio 2018	37.609.167,49	56.340.829,51	0,00	521.819,64	94.471.816,64
Aj. por cambios de crit. contables y corr.err.	0,00	2.663,10	0,00	0,00	2.663,10
Patrimonio neto inicial ajustado del ejercicio 2019	37.609.167,49	56.343.492,61	0,00	521.819,64	94.474.479,74
Variaciones del patrimonio neto ejercicio 2019	0,00	7.892.069,97	0,00	-223.013,19	7.669.056,78
PATRIMONIO NETO AL FINAL DEL EJERCICIO 2019	37.609.167,49	64.235.562,58	0,00	298.806,45	102.143.536,52

2. ESTADO DE INGRESOS Y GASTOS RECONOCIDOS

I. Resultado económico patrimonial	7.872.846,71
II. Ingresos y gastos reconocidos direct. en p. neto	3.250.203,43
III. Transferencias a la cta. de rdo. ec-patrimonial	-3.473.216,62
IV. TOTAL ingresos y gastos reconocidos	7.649.833,52

CUENTA DE RESULTADO ECONÓMICO- PATRIMONIAL

Resultado (ahorro/desahorro) neto del ejercicio	7.872.846,71
---	--------------

3. ESTADO DE OPERACIONES CON LA ENTIDAD O ENTIDADES PROPIETARIAS

a) OPERACIONES PATRIMONIALES CON LA ENTIDAD O ENTIDADES PROPIETARIAS	
1. Aportación patrimonial dineraria	0,00
2. Aportación de bienes y derechos	0,00
3. Asunción y condonación de pasivos financieros	0,00
4. Otras aportaciones de la entidad propietaria	0,00
5. (-) Devolución de bienes y derechos	0,00
6. (-) Otras devoluciones a la entidad propietaria	0,00
TOTAL	0,00
b) OTRAS OPERACIONES CON LA ENTIDAD O ENTIDADES PROPIETARIAS	
I. Ingresos y gastos reconoc. direct. cta. rtdo. ec-pat.	-336.540,41
II. Ingresos y gastos reconoc. directamente p. neto	0,00
TOTAL (I+II)	-336.540,41

ESTADO DE FLUJOS DE EFECTIVO

	TOTALES
I. FLUJOS DE EFECTIVO DE LAS ACTIVIDADES DE GESTIÓN	9.074.739,50
II. FLUJOS DE EFECTIVO DE LAS ACTIVIDADES DE INVERSIÓN	-3.995.174,96
III. FLUJOS DE EFECTIVO DE LAS ACTIVIDADES DE FINANCIACIÓN	0,00
IV. FLUJOS DE EFECTIVO PENDIENTES DE CLASIFICACIÓN	137.237,89
V. EFECTO DE LAS VARIACIONES DE LOS TIPOS DE CAMBIO	0,00
VI. INCREMENTO/DISMINUCIÓN NETA DEL EFECTIVO	5.216.802,43
Efectivo y activos líq. equiv.al efectivo al inicio del ej.	14.364.831,08
Efectivo y activos líq. equiv.al efectivo al final del ej.	19.581.633,51

INDICADORES FINANCIEROS Y PATRIMONIALES

1. LIQUIDEZ INMEDIATA	3,65
2. ENDEUDAMIENTO POR HABITANTE	176,52 €
3. RELACIÓN DE ENDEUDAMIENTO	34,25

Firmado por:	PEDRO PACHECO GONZÁLEZ - Presidente	Fecha:	22-02-2022 13:13:02
Registrado en:	SALIDA - Nº: 2022-000281	Fecha:	23-02-2022 15:06
Nº expediente administrativo: 2020-000007 Código Seguro de Verificación (CSV): 07AD193C5C762F937A7F9EEB9C0741E9 Comprobación CSV: https://sede.acuentascanarias.org/publico/documento/07AD193C5C762F937A7F9EEB9C0741E9			
Fecha de sellado electrónico:	23-02-2022 15:09:29	- 12/12 -	Fecha de emisión de esta copia: 23-02-2022 15:09:30

