



Código seguro de Verificación : ORVE-84e1-04b5-6e1e-2650-a750-c3c6-37a5-9760 | Puede verificar la integridad de este documento en la siguiente dirección : https://sede.administracionespublicas.gob.es/valida/validar/servicio_csv_id/10/



Audiencia de
Cuentas de
Canarias

**INFORME DEFINITIVO
DE LA FISCALIZACIÓN DE LA CUENTA GENERAL DEL EJERCICIO 2017 DEL
AYUNTAMIENTO DE INGENIO**

En el ejercicio de la función fiscalizadora que le impone el artículo 11, apartado b) de la Ley Territorial 4/1989, de 2 de mayo, de la Audiencia de Cuentas de Canarias, y en virtud del artículo 223 del Texto Refundido de la Ley Reguladora de las Haciendas Locales, aprobado por el Real Decreto Legislativo 2/2004, de 5 marzo (en adelante, TRLRHL), en base a las cuentas anuales integrantes de la Cuenta General del EJERCICIO ECONÓMICO DE 2017, esta Audiencia de Cuentas emite el presente Informe definitivo.

En la fiscalización llevada a cabo sobre la misma se ha observado lo siguiente:

A) Entidades instrumentales y adscritas de la Entidad

El conjunto de entidades que conforman la Administración Local del municipio de Ingenio durante el ejercicio 2017 son:

- Ayuntamiento de Ingenio.
- Organismo Autónomo Patronato Municipal de Escuelas Infantiles.
- Organismo Autónomo Fundación para la Promoción del Empleo, la Formación Profesional y el Movimiento Cooperativo.
- Organismo Autónomo Patronato Municipal de Medios de Comunicación.

B) Aprobación del Presupuesto

El Presupuesto del ejercicio ha sido aprobado fuera del plazo establecido en el artículo 169 del TRLRHL.

1

	Pedro Pacheco González Fecha :28/10/2019 17:30:53	Copia Auténtica de Documento Electrónico 2018000006
<p>La autenticidad de este documento se puede comprobar introduciendo el código 6F3023E726AFB7738AA7487305EC0048 en la siguiente dirección https://sede.acuentascanarias.org/ de la Sede Electrónica de la Entidad.</p>		
<p>Firmantes: PACHECO GONZALEZ PEDRO Presidente 28-10-2019 17:30</p>		

ÁMBITO- PREFIJO	CÓDIGO SEGURO DE VERIFICACIÓN	FECHA Y HORA DEL DOCUMENTO
ORVE	ORVE-84e1-04b5-6e1e-2650-a750-c3c6-37a5-9760	2019-10-29 16:19:02
Nº registro	DIRECCIÓN DE VALIDACIÓN	Validez del documento
REGAGE19s00004758429	https://sede.administracionespublicas.gob.es/valida/validar/servicio_csv_id/10/	Copia electrónica auténtica



ORVE-84e1-04b5-6e1e-2650-a750-c3c6-37a5-9760

Documento firmado por: AYUNTAMIENTO DE INGENIO (INGENIO)	Fecha/hora: 30/10/2019 07:42
---	---------------------------------

2019/11316
REGISTRO GENERAL
INGENIO
30/10/2019 07:42



Y006754a9201e0391107e30b0a072ai

<http://192.168.144.168/validacionDoc/index.jsp?csv=Y006754a9201e0391107e30b0a072ai>

COPIA AUTÉNTICA que puede ser comprobada
mediante el Código Seguro de Verificación en



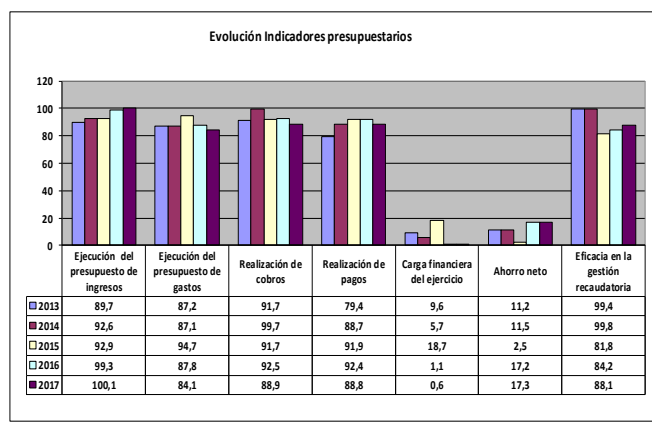
Código seguro de Verificación : ORVE-84e1-04b5-6e1e-2650-a750-c3c6-37a5-9760 | Puede verificar la integridad de este documento en la siguiente dirección : https://sede.administracionespublicas.gob.es/valida/validar/servicio_csv_id/10



ANÁLISIS DE INDICADORES

A) INDICADORES PRESUPUESTARIOS


A continuación se realiza un análisis de la evolución en cinco ejercicios de siete indicadores presupuestarios relevantes, con el valor que a juicio de la Audiencia de Cuentas resulta razonable.



• Ejecución del presupuesto de ingresos

El índice de ejecución de ingresos mide el porcentaje de las previsiones definitivas de ingresos que han dado lugar al reconocimiento contable de derechos liquidados.

Se debe tener en cuenta que, en el caso de las modificaciones de crédito financiadas con el Remanente de tesorería para gastos generales o Excesos de Financiación Afectada, estas fuentes de financiación no figuran como derechos reconocidos, lo que sesga este indicador.



COPIA AUTÉNTICA que puede ser comprobada mediante el Código Seguro de Verificación en https://sede.administracionespublicas.gob.es/valida/validar/servicio_csv_id/10

	Pedro Pacheco González Fecha :28/10/2019 17:30:53	Copia Auténtica de Documento Electrónico 2018000006
La autenticidad de este documento se puede comprobar introduciendo el código 6F3023E726AFB7738AA7487305EC0048 en la siguiente dirección https://sede.acuentascanarias.org/ de la Sede Electrónica de la Entidad.		
Firmantes: PACHECO GONZALEZ PEDRO Presidente 28-10-2019 17:30		
ÁMBITO- PREFIJO	CÓDIGO SEGURO DE VERIFICACIÓN	FECHA Y HORA DEL DOCUMENTO
ORVE	ORVE-84e1-04b5-6e1e-2650-a750-c3c6-37a5-9760	2019-10-29 16:19:02
Nº registro	DIRECCIÓN DE VALIDACIÓN	Validez del documento
REGAGE19s00004758429	https://sede.administracionespublicas.gob.es/valida/validar/servicio_csv_id/10/	Copia electrónica auténtica



ORVE-84e1-04b5-6e1e-2650-a750-c3c6-37a5-9760

2019/11316 30/10/2019 07:42
REGISTRO GENERAL
INGENIO



Código seguro de Verificación : ORVE-84e1-04b5-6e1e-2650-a750-c3c6-37a5-9760 | Puede verificar la integridad de este documento en la siguiente dirección : https://sede.administracionespublicas.gob.es/valida/validar/servicio_csv_id/10/



Valores para este índice mayores al 90 % se consideran satisfactorios; en cambio, valores inferiores alertan sobre la formulación de unas previsiones excesivas de ingresos.

En la evolución de este indicador en los ejercicios analizados se observa un aumento de 10,4 puntos porcentuales.

• **Ejecución del presupuesto de gastos**

El índice de ejecución de gastos expresa el porcentaje que suponen las obligaciones reconocidas con cargo al presupuesto de gastos del ejercicio corriente en relación con el volumen de créditos definitivos.

El índice de ejecución de gastos, que nos muestra el grado en que los créditos definitivos han dado lugar al reconocimiento de obligaciones, también ha de alcanzar valores superiores al 80 %.

No se observan cambios significativos en la evolución de este indicador en los ejercicios analizados.


• **Realización de cobros**

El índice de cumplimiento de los cobros refleja el porcentaje de derechos liquidados con cargo al presupuesto corriente que han sido cobrados durante el ejercicio presupuestario.

Este indicador mide, por lo tanto, la capacidad de la Entidad Pública para transformar en liquidez los derechos de cobro liquidados y vencidos, es decir, el ritmo de cobro.

En principio, parece deseable que el valor del índice supere el 80 %, lo que supondría una razonable conversión en liquidez de los derechos de cobro liquidados.

No se observan cambios significativos en la evolución de este indicador en los ejercicios analizados.



Y006754a9201e0391107e30b0a072ai

COPIA AUTÉNTICA que puede ser comprobada mediante el Código Seguro de Verificación en http://192.168.144.168/validacionDoc/index.jsp?csv=Y006754a9201e0391107e30b0a072ai

	Pedro Pacheco González Fecha :28/10/2019 17:30:53	Copia Auténtica de Documento Electrónico 2018000006
La autenticidad de este documento se puede comprobar introduciendo el código 6F3023E726AFB7738AA7487305EC0048 en la siguiente dirección https://sede.acuentascanarias.org/ de la Sede Electrónica de la Entidad.		
Firmantes: PACHECO GONZALEZ PEDRO Presidente 28-10-2019 17:30		

ÁMBITO- PREFIJO	CÓDIGO SEGURO DE VERIFICACIÓN	FECHA Y HORA DEL DOCUMENTO
ORVE	ORVE-84e1-04b5-6e1e-2650-a750-c3c6-37a5-9760	2019-10-29 16:19:02
Nº registro	DIRECCIÓN DE VALIDACIÓN	Validez del documento
REGAGE19s00004758429	https://sede.administracionespublicas.gob.es/valida/validar/servicio_csv_id/10/	Copia electrónica auténtica



ORVE-84e1-04b5-6e1e-2650-a750-c3c6-37a5-9760

Documento firmado por: AYUNTAMIENTO DE INGENIO (INGENIO)	Fecha/hora: 30/10/2019 07:42
---	---------------------------------



Código seguro de Verificación : ORVE-84e1-04b5-6e1e-2650-a750-c3c6-37a5-9760 | Puede verificar la integridad de este documento en la siguiente dirección : https://sede.administracionespublicas.gob.es/valida/validar/servicio_csv_id/10/



Audiencia de
Cuentas de
Canarias

- **Realización de pagos**

El índice de cumplimiento de pago de los gastos refleja el porcentaje de obligaciones reconocidas durante el ejercicio con cargo al presupuesto corriente que han sido pagadas durante el mismo.

Valores para este índice entre el 80 % y el 90 % se consideran satisfactorios; en cambio, valores inferiores alertan sobre la posible existencia de dificultades en la tesorería.

En la evolución de este indicador en los ejercicios analizados se observa un aumento de 9,4 puntos porcentuales.

- **Carga financiera del ejercicio**

Este indicador relaciona por cociente la carga financiera del ejercicio (obligaciones reconocidas por los capítulos 3 y 9) con los derechos liquidados por operaciones corrientes.

Cuanto menor sea el peso de la carga financiera en relación con los ingresos corrientes, mayor margen de maniobra tendrá la Entidad para financiar sus inversiones.

En la evolución de este indicador en los ejercicios analizados se observa una caída de 9 puntos porcentuales.

- **Ahorro neto**

El índice de ahorro neto se obtiene dividiendo el ahorro neto (derechos reconocidos corrientes menos obligaciones reconocidas corrientes y obligaciones reconocidas del capítulo 9), por el volumen de derechos liquidados por operaciones corrientes.

Este indicador refleja la capacidad que tiene la Entidad de atender con sus recursos ordinarios a sus gastos corrientes, incluida la imputación al presente de las deudas contraídas en el pasado para la financiación de las inversiones. Debe presentar valores positivos.

En la evolución de este indicador en los ejercicios analizados se observa un aumento de 6,1 puntos porcentuales.

4

	Pedro Pacheco González Fecha :28/10/2019 17:30:53 <small>La autenticidad de este documento se puede comprobar introduciendo el código 6F3023E726AFB7738AA7487305EC0048 en la siguiente dirección https://sede.acuentascanarias.org/ de la Sede Electrónica de la Entidad.</small>	Copia Auténtica de Documento Electrónico 2018000006
	Firmantes: PACHECO GONZALEZ PEDRO Presidente 28-10-2019 17:30	
ÁMBITO- PREFIJO ORVE Nº registro REGAGE19s00004758429	CÓDIGO SEGURO DE VERIFICACIÓN ORVE-84e1-04b5-6e1e-2650-a750-c3c6-37a5-9760 DIRECCIÓN DE VALIDACIÓN https://sede.administracionespublicas.gob.es/valida/validar/servicio_csv_id/10/	FECHA Y HORA DEL DOCUMENTO 2019-10-29 16:19:02 Validez del documento Copia electrónica auténtica



ORVE-84e1-04b5-6e1e-2650-a750-c3c6-37a5-9760

Documento firmado por: AYUNTAMIENTO DE INGENIO (INGENIO)	Fecha/hora: 30/10/2019 07:42
---	---------------------------------

2019/11316
REGISTRO GENERAL
INGENIO
30/10/2019 07:42



Y006754a9201e0391107e30b0a072ai


COPIA AUTÉNTICA que puede ser comprobada mediante el Código Seguro de Verificación en <http://192.168.144.168/validacionDoc/index.jsp?csv=Y006754a9201e0391107e30b0a072ai>



Código seguro de Verificación : ORVE-84e1-04b5-6e1e-2650-a750-c3c6-37a5-9760 | Puede verificar la integridad de este documento en la siguiente dirección : https://sede.administracionespublicas.gob.es/valida/validar/servicio_csv_id/10/



2019/11316
REGISTRO GENERAL
INGENIO
30/10/2019 07:42



Y006754a9201e0391107e30b0a072ai
COPIA AUTÉNTICA que puede ser comprobada mediante el Código Seguro de Verificación en http://192.168.144.168/validacionDoc/index.jsp?csv=Y006754a9201e0391107e30b0a072ai

• Eficacia en la gestión recaudatoria

El índice de gestión recaudatoria refleja el porcentaje de derechos liquidados con cargo a los ingresos tributarios y precios públicos que han sido cobrados durante el ejercicio presupuestario.

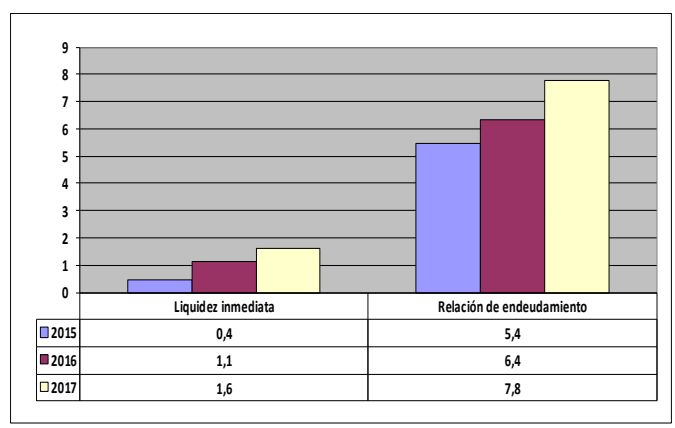
Este indicador mide, por lo tanto, la capacidad de la Entidad para transformar en liquidez los derechos de cobro liquidados y vencidos de los capítulos 1, 2 y 3, es decir, el ritmo de cobro.

En principio, parece deseable que el valor del índice supere el 80 %, lo que supondría una razonable conversión en liquidez de los derechos de cobro liquidados.

En la evolución de este indicador en los ejercicios analizados se observa una caída de 11,3 puntos porcentuales.

B) INDICADORES FINANCIEROS

Se realiza un análisis de la evolución en tres ejercicios de tres indicadores financieros, con indicación del valor que a juicio de la Audiencia de Cuentas resulta razonable.



	Pedro Pacheco González Fecha :28/10/2019 17:30:53	Copia Auténtica de Documento Electrónico 2018000006
	La autenticidad de este documento se puede comprobar introduciendo el código 6F3023E726AFB7738AA7487305EC0048 en la siguiente dirección https://sede.acuentascanarias.org/ de la Sede Electrónica de la Entidad.	
Firmantes:		
PACHECO GONZALEZ PEDRO	Presidente	28-10-2019 17:30
ÁMBITO- PREFIJO	CÓDIGO SEGURO DE VERIFICACIÓN	FECHA Y HORA DEL DOCUMENTO
ORVE	ORVE-84e1-04b5-6e1e-2650-a750-c3c6-37a5-9760	2019-10-29 16:19:02
Nº registro	DIRECCIÓN DE VALIDACIÓN	Validez del documento
REGAGE19s00004758429	https://sede.administracionespublicas.gob.es/valida/validar/servicio_csv_id/10/	Copia electrónica auténtica



ORVE-84e1-04b5-6e1e-2650-a750-c3c6-37a5-9760



Código seguro de Verificación : ORVE-84e1-04b5-6e1e-2650-a750-c3c6-37a5-9760 | Puede verificar la integridad de este documento en la siguiente dirección : https://sede.administracionespublicas.gob.es/valida/validar/servicio_csv_id/10/



• **Liquidez inmediata**

Se obtiene determinando el porcentaje que suponen los fondos líquidos (dinero disponible en caja y bancos, así como otras inversiones financieras temporales con un alto grado de liquidez) con relación a las obligaciones presupuestarias y no presupuestarias a corto plazo.

Este indicador refleja a 31 de diciembre el porcentaje de deudas presupuestarias y no presupuestarias que pueden atenderse con la liquidez inmediatamente disponible. Cuanto mayor sea este porcentaje, menor es el riesgo financiero de la Entidad, si bien un valor excesivo revelará un excedente de liquidez que habrá que colocar.

Ahora bien, dado que habitualmente se considera que el valor del ratio debería situarse en el intervalo 0,70-0,90 niveles superiores pondrían de manifiesto un excedente de tesorería que debería ser objeto de inversión por parte de la Entidad, al objeto de obtener una rentabilidad más adecuada.

En la evolución de este indicador en los ejercicios analizados se observa un aumento, en tantos por uno, de 1,2.

• **Relación de endeudamiento**

Se define como el cociente, en tanto por uno, entre las agrupaciones de provisiones y acreedores a corto plazo (pasivo corriente), sobre las agrupaciones de provisiones y acreedores a largo plazo (pasivo no corriente) del pasivo del balance.

Indica qué porcentaje representa el exigible a corto plazo, sobre las obligaciones reembolsables a largo plazo. Un valor superior a 1 indica un mayor volumen de deuda a corto plazo que de deuda a largo plazo, y a la inversa.

Cuanto más se aproxima su valor a cero, mayor es el peso de las obligaciones a largo plazo sobre el total de obligaciones a corto y a la inversa.


En la evolución de este indicador en los ejercicios analizados se observa un aumento, en tantos por uno, de 2,4.

	Pedro Pacheco González Fecha :28/10/2019 17:30:53	Copia Auténtica de Documento Electrónico 2018000006
La autenticidad de este documento se puede comprobar introduciendo el código 6F3023E726AFB7738AA7487305EC0048 en la siguiente dirección https://sede.acuentascanarias.org/ de la Sede Electrónica de la Entidad.		
Firmantes: PACHECO GONZALEZ PEDRO Presidente 28-10-2019 17:30		

ÁMBITO- PREFIJO	CÓDIGO SEGURO DE VERIFICACIÓN	FECHA Y HORA DEL DOCUMENTO
ORVE	ORVE-84e1-04b5-6e1e-2650-a750-c3c6-37a5-9760	2019-10-29 16:19:02
Nº registro	DIRECCIÓN DE VALIDACIÓN	Validez del documento
REGAGE19s00004758429	https://sede.administracionespublicas.gob.es/valida/validar/servicio_csv_id/10/	Copia electrónica auténtica



ORVE-84e1-04b5-6e1e-2650-a750-c3c6-37a5-9760



Y006754a9201e0391107e30b0a072ai

http://192.168.144.168/validacionDoc/index.jsp?csv=Y006754a9201e0391107e30b0a072ai

COPIA AUTÉNTICA que puede ser comprobada mediante el Código Seguro de Verificación en

Documento firmado por: AYUNTAMIENTO DE INGENIO (INGENIO)	Fecha/hora: 30/10/2019 07:42
---	---------------------------------

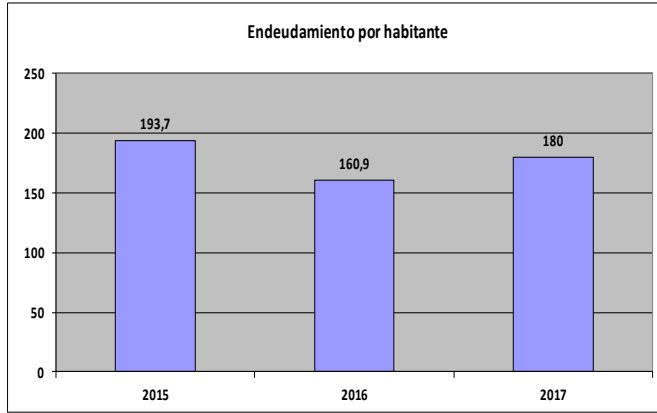


Código seguro de Verificación : ORVE-84e1-04b5-6e1e-2650-a750-c3c6-37a5-9760 | Puede verificar la integridad de este documento en la siguiente dirección : https://sede.administracionespublicas.gob.es/valida/validar/servicio_csv_id/10/

2019/11316

30/10/2019 07:42

REGISTRO GENERAL INGENIO



• Endeudamiento por habitante

El índice relativo a la deuda per cápita, o endeudamiento por habitante, se obtiene dividiendo el pasivo corriente y el no corriente existente a 31 de diciembre entre el número de habitantes. Este indicador refleja el montante de deuda per cápita, y ha de ser analizado observando su evolución a lo largo del tiempo.

Obviamente, cuanto mayor sea esta ratio, mayor es el nivel de endeudamiento de la Entidad y mayor riesgo de insolvencia se produce.

En la evolución de este indicador en los ejercicios analizados se observa una disminución de 13,7 € por habitante.

	Pedro Pacheco González Fecha :28/10/2019 17:30:53	Copia Auténtica de Documento Electrónico 2018000006
	La autenticidad de este documento se puede comprobar introduciendo el código 6F3023E726AFB7738AA7487305EC0048 en la siguiente dirección https://sede.acuentascanarias.org/ de la Sede Electrónica de la Entidad.	
Firmantes:		
PACHECO GONZALEZ PEDRO	Presidente	28-10-2019 17:30

ÁMBITO- PREFIJO	CÓDIGO SEGURO DE VERIFICACIÓN	FECHA Y HORA DEL DOCUMENTO
ORVE	ORVE-84e1-04b5-6e1e-2650-a750-c3c6-37a5-9760	2019-10-29 16:19:02
Nº registro	DIRECCIÓN DE VALIDACIÓN	Validez del documento
REGAGE19s00004758429	https://sede.administracionespublicas.gob.es/valida/validar/servicio_csv_id/10/	Copia electrónica auténtica



ORVE-84e1-04b5-6e1e-2650-a750-c3c6-37a5-9760

http://192.168.144.168/validacionDoc/index.jsp?csv=y006754a9201e0391107e30b0a072ai

COPIA AUTÉNTICA que puede ser comprobada mediante el Código Seguro de Verificación en https://sede.administracionespublicas.gob.es/valida/validar/servicio_csv_id/10/

Documento firmado por: AYUNTAMIENTO DE INGENIO (INGENIO)	Fecha/hora: 30/10/2019 07:42
---	---------------------------------



Código seguro de Verificación : ORVE-84e1-04b5-6e1e-2650-a750-c3c6-37a5-9760 | Puede verificar la integridad de este documento en la siguiente dirección : https://sede.administracionespublicas.gob.es/valida/validar/servicio_csv_id/10/



ANÁLISIS ECONÓMICO-FINANCIERO

La principal fuente de financiación de la Entidad en el ejercicio fue el capítulo 4 (Transferencias corrientes), que alcanzó el 50,7 % de los derechos reconocidos, seguido en importancia del capítulo 1 (Impuestos directos) con el 29,9 %.

El principal componente del gasto fue el capítulo 1(Gastos de personal), que representó el 43,8,9 % de las obligaciones reconocidas. Le sigue el capítulo 2 (Gastos corrientes en bienes y servicios), que supuso el 35,9 % del total del gasto.

Las modificaciones netas de crédito para gastos supusieron el 14,5 % de los créditos iniciales del Presupuesto, correspondiendo el mayor volumen de las mismas al capítulo 6(Inversiones reales).

Los grados de ejecución del presupuesto de ingresos y gastos fueron elevados, en tanto que los niveles de realización de los cobros y pagos se situaron en, niveles intermedios, el 88,8 % y 88,7 %, respectivamente, habiendo alcanzado la eficacia en la gestión recaudatoria un 88,1 %.

Los importes pendientes de cobro en ejercicios cerrados eran elevados.

La carga financiera del ejercicio alcanzó el 0,6 % de los derechos reconocidos netos por operaciones corrientes.

El Resultado presupuestario ajustado fue positivo, debido a que los ingresos generados en el ejercicio fueron suficientes para atender a los gastos, al igual que el Remanente de tesorería para gastos generales.

Santa Cruz de Tenerife, a 10 de octubre de 2019.

EL PRESIDENTE,
Pedro Pacheco González



Y006754a9201e0391107e30b0a072ai

http://192.168.144.168/validacionDoc/index.jsp?csv=Y006754a9201e0391107e30b0a072ai

COPIA AUTÉNTICA que puede ser comprobada mediante el Código Seguro de Verificación en https://sede.administracionespublicas.gob.es/valida/validar/servicio_csv_id/10/

	Pedro Pacheco González Fecha :28/10/2019 17:30:53	Copia Auténtica de Documento Electrónico 2018000006
La autenticidad de este documento se puede comprobar introduciendo el código 6F3023E726AFB7738AA7487305EC0048 en la siguiente dirección https://sede.acuentascanarias.org/ de la Sede Electrónica de la Entidad.		
Firmantes: PACHECO GONZALEZ PEDRO Presidente 28-10-2019 17:30		

ÁMBITO- PREFIJO	CÓDIGO SEGURO DE VERIFICACIÓN	FECHA Y HORA DEL DOCUMENTO
ORVE	ORVE-84e1-04b5-6e1e-2650-a750-c3c6-37a5-9760	2019-10-29 16:19:02
Nº registro	DIRECCIÓN DE VALIDACIÓN	Validez del documento
REGAGE19s00004758429	https://sede.administracionespublicas.gob.es/valida/validar/servicio_csv_id/10/	Copia electrónica auténtica



ORVE-84e1-04b5-6e1e-2650-a750-c3c6-37a5-9760

Documento firmado por: AYUNTAMIENTO DE INGENIO (INGENIO)	Fecha/hora: 30/10/2019 07:42
---	---------------------------------



Código seguro de Verificación : ORVE-84e1-04b5-6e1e-2650-a750-c3c6-37a5-9760 | Puede verificar la integridad de este documento en la siguiente dirección : https://sede.administracionespublicas.gob.es/valida/validar/servicio_csv_id/10/



ALEGACIONES AL INFORME PROVISIONAL DE LA FISCALIZACIÓN DE LA CUENTA GENERAL DEL EJERCICIO 2017 DEL AYUNTAMIENTO DE INGENIO

En el plazo concedido para ello la Entidad no remitió alegaciones al Informe Provisional de Fiscalización.

2019/11316
REGISTRO GENERAL
INGENIO
30/10/2019 07:42



y006754a9201e0391107e30b0a072ai

COPIA AUTÉNTICA que puede ser comprobada mediante el Código Seguro de Verificación en <http://192.168.144.168/validacionDoc/index.jsp?csv=y006754a9201e0391107e30b0a072ai>

	Pedro Pacheco González Fecha :28/10/2019 17:30:53 La autenticidad de este documento se puede comprobar introduciendo el código 6F3023E726AFB7738AA7487305EC0048 en la siguiente dirección https://sede.acuentascanarias.org/ de la Sede Electrónica de la Entidad.	Copia Auténtica de Documento Electrónico 2018000006
--	---	--

Firmantes: PACHECO GONZALEZ PEDRO Presidente 28-10-2019 17:30

ÁMBITO- PREFIJO	CÓDIGO SEGURO DE VERIFICACIÓN	FECHA Y HORA DEL DOCUMENTO
ORVE	ORVE-84e1-04b5-6e1e-2650-a750-c3c6-37a5-9760	2019-10-29 16:19:02
Nº registro	DIRECCIÓN DE VALIDACIÓN	Validez del documento
REGAGE19s00004758429	https://sede.administracionespublicas.gob.es/valida/validar/servicio_csv_id/10/	Copia electrónica auténtica



ORVE-84e1-04b5-6e1e-2650-a750-c3c6-37a5-9760

Documento firmado por: AYUNTAMIENTO DE INGENIO (INGENIO)	Fecha/hora: 30/10/2019 07:42
---	---------------------------------



Código seguro de Verificación : ORVE-84e1-04b5-6e1e-2650-a750-c3c6-37a5-9760 | Puede verificar la integridad de este documento en la siguiente dirección : https://sede.administracionespublicas.gob.es/validar/servicio_csv_id/107e30b0a072ai

TIPO ENTIDAD:	Ayuntamiento	Página 1/2
MODELO:	Normal	Código: 35 011
PROVINCIA:	Las Palmas	Población: 30.529 (Fuente: INE a 1 enero 2017)

LIQUIDACIÓN DEL PTO. DE INGRESOS	Previsiones Iniciales	Modificaciones Previsiones	%	Previsiones Definitivas	Derechos Rec. Netos	%	%	Recaudación Neta	%	Pendiente Cobro
1 IMPUESTOS DIRECTOS	8.353.390,72	0,00	0,00%	8.353.390,72	8.768.062,08	104,96%	29,91%	7.724.936,73	88,10%	1.043.125,35
2 IMPUESTOS INDIRECTOS	100.000,00	0,00	0,00%	100.000,00	197.681,90	197,68%	0,67%	143.976,85	72,83%	53.705,05
3 TASAS, P.P. Y OTROS INGRESOS	2.182.220,41	105.438,00	4,83%	2.287.658,41	2.544.329,85	111,22%	8,68%	2.275.306,74	89,43%	269.023,11
4 TRANSFERENCIAS CORRIENTES	13.087.154,88	1.858.650,05	14,20%	14.945.804,93	14.874.295,66	99,52%	50,74%	14.421.138,91	96,95%	453.156,75
5 INGRESOS PATRIMONIALES	17.000,00	0,00	0,00%	17.000,00	89.505,50	526,50%	0,31%	89.505,50	100,00%	0,00
6 ENAJENACION INVERSIONES REALES	0,00	0,00	0,00%	0,00	0,00	0,00%	0,00%	0,00	0,00%	0,00
7 TRANSFERENCIAS DE CAPITAL	1.846.233,99	1.461.818,71	79,18%	3.308.052,70	2.830.392,84	85,56%	9,66%	1.385.766,45	48,96%	1.444.626,39
8 ACTIVOS FINANCIEROS	0,00	279.308,02	0,00%	279.308,02	8.400,00	3,01%	0,03%	2.500,00	29,76%	5.900,00
9 PASIVOS FINANCIEROS	0,00	0,00	0,00%	0,00	0,00	0,00%	0,00%	0,00	0,00%	0,00
TOTAL INGRESOS	25.586.000,00	3.705.214,78	14,48%	29.291.214,78	29.312.667,83	100,07%	100,00%	26.043.131,18	88,85%	3.269.536,65

LIQUIDACIÓN DEL PTO. DE GASTOS	Créditos Iniciales	Modificaciones de Crédito	%	Créditos Definitivos	Obligaciones Rec. Netas	%	%	Pagos Líquidos	%	Pendiente Pago
1 GASTOS DE PERSONAL	10.482.937,22	1.362.894,49	13,00%	11.845.831,71	10.781.497,72	91,02%	43,79%	10.562.048,51	97,96%	219.449,21
2 GASTOS CORR. EN BS. Y SERV.	9.408.903,89	555.139,01	5,90%	9.964.042,90	8.837.064,08	88,69%	35,89%	8.162.315,89	92,36%	674.748,19
3 GASTOS FINANCIEROS	133.784,87	-4.328,93	-3,24%	129.455,94	88.990,76	68,74%	0,36%	9.094,66	10,22%	79.896,10
4 TRANSFERENCIAS CORRIENTES	2.084.529,65	115.967,21	5,56%	2.200.496,86	2.118.242,17	96,26%	8,60%	1.980.386,95	93,49%	137.855,22
5 FONDO DE CONTINGENCIA	0,00	0,00	0,00%	0,00	0,00	0,00%	0,00%	0,00	0,00%	0,00
6 INVERSIONES REALES	3.153.933,24	1.474.185,25	46,74%	4.628.118,49	2.717.579,79	58,72%	11,04%	1.060.323,00	39,02%	1.657.256,79
7 TRANSFERENCIAS DE CAPITAL	48.000,00	192.957,75	402,00%	240.957,75	3.000,00	1,25%	0,01%	3.000,00	100,00%	0,00
8 ACTIVOS FINANCIEROS	1.000,00	8.400,00	840,00%	9.400,00	8.400,00	89,36%	0,03%	8.400,00	100,00%	0,00
9 PASIVOS FINANCIEROS	272.911,13	0,00	0,00%	272.911,13	67.108,89	24,59%	0,27%	67.108,89	100,00%	0,00
TOTAL GASTOS	25.586.000,00	3.705.214,78	14,48%	29.291.214,78	24.621.883,41	84,06%	100,00%	21.852.677,90	88,75%	2.769.205,51

REMANENTE DE TESORERÍA	
1. Fondos líquidos	7.781.226,01
2. (+) Derechos pendientes de cobro	11.980.262,05
(+) del Presupuesto corriente	3.269.536,65
(+) de Presupuestos cerrados	8.412.882,29
(+) de operaciones no presupuestarias	297.843,11
3. (-) Obligaciones pendientes de pago	4.581.067,43
(+) del Presupuesto corriente	2.769.205,51
(+) de Presupuestos cerrados	771.865,96
(+) de operaciones no presupuestarias	1.039.995,96
4. (+) Partidas pendientes de aplicación	-5.000,49
(-) cobros realizados ptes. aplicac. defin.	6.535,69
(+) pagos realizados ptes. aplicac. defin.	1.535,20
I. Remanente de tesorería total (1+2-3+4)	15.175.420,14
II. Saldos de dudoso cobro	6.212.791,81
III. Exceso de financiación afectada	1.508.711,54
IV. Remanente tesorería para gastos generales (I-II-III)	7.453.916,79

PRESUPUESTOS CERRADOS	Derechos	Obligaciones
Saldo a 1 de enero de 2017	10.050.364,54	2.566.619,65
Variación	847.010,40	0,00
Cobros/Pagos	790.471,85	1.794.753,69
Saldo a 31 de diciembre de 2017	8.412.882,29	771.865,96

RESULTADO PRESUPUESTARIO	
1. Derechos reconocidos netos	29.312.667,83
2. Obligaciones reconocidas netas	24.621.883,41
3. Resultado presupuestario del ejercicio (1-2)	4.690.784,42
4. Gastos finan. reman. tesorería para gtos. generales	0,00
5. Desviaciones de financiación negativas del ejercicio	453.878,69
6. Desviaciones de financiación positivas del ejercicio	1.507.164,42
7. RESULTADO PRESUPUESTARIO AJUSTADO	3.637.498,69

INDICADORES PRESUPUESTARIOS	
1. EJECUCIÓN DEL PRESUPUESTO DE INGRESOS	100,07%
2. EJECUCIÓN DEL PRESUPUESTO DE GASTOS	84,06%
3. REALIZACIÓN DE COBROS	88,85%
4. REALIZACIÓN DE PAGOS	88,75%
5. CARGA FINANCIERA DEL EJERCICIO	0,59%
6. AHORRO NETO	17,30%
7. EFICACIA EN LA GESTIÓN RECAUDATORIA	88,13%

	Pedro Pacheco González Fecha :28/10/2019 17:30:53	Copia Auténtica de Documento Electrónico 2018000006
La autenticidad de este documento se puede comprobar introduciendo el código 6F3023E726AFB7738AA7487305EC0048 en la siguiente dirección https://sede.acuentascanarias.org/ de la Sede Electrónica de la Entidad.		

Firmantes:	PACHECO GONZALEZ PEDRO Presidente 28-10-2019 17:30
ÁMBITO- PREFIJO	CÓDIGO SEGURO DE VERIFICACIÓN
ORVE	ORVE-84e1-04b5-6e1e-2650-a750-c3c6-37a5-9760
Nº registro	DIRECCIÓN DE VALIDACIÓN
REGAGE19s00004758429	https://sede.administracionespublicas.gob.es/validar/servicio_csv_id/107e30b0a072ai
	FECHA Y HORA DEL DOCUMENTO
	2019-10-29 16:19:02
	Validez del documento
	Copia electrónica auténtica



ORVE-84e1-04b5-6e1e-2650-a750-c3c6-37a5-9760

Y006754a9201e0391107e30b0a072ai

http://192.168.144.168/validacionDoc/index.jsp?csv=Y006754a9201e0391107e30b0a072ai

COPIA AUTÉNTICA que puede ser comprobada mediante el Código Seguro de Verificación en



Código seguro de Verificación : ORVE-84e1-04b5-6e1e-2650-a750-c3c6-37a5-9760 | Puede verificar la integridad de este documento en la siguiente dirección : https://sede.administracionespublicas.gob.es/valida/validar/servicio_csv_id/107e30b0a072ai

TIPO ENTIDAD:	Ayuntamiento	Código:	35 011	Página 2/2
MODELO:	Normal			
PROVINCIA:	Las Palmas		Población:	30.529

BALANCE					
ACTIVO	EJERCICIO 2017	%	PATRIMONIO NETO Y PASIVO	EJERCICIO 2017	%
A) ACTIVO NO CORRIENTE	79.533.208,34	85,07%	A) PATRIMONIO NETO	87.992.579,20	94,12%
I. Inmovilizado intangible	70.834,01	0,08%	I. Patrimonio	37.609.167,49	40,23%
II. Inmovilizado material	75.215.894,68	80,46%	II. Patrimonio generado	50.103.733,96	53,59%
III. Inversiones inmobiliarias	0,00	0,00%	III. Ajustes por cambios de valor	0,00	0,00%
IV. Patrimonio público del suelo	2.362.695,92	2,53%	IV. Subvenciones recibidas ptes. imputación a rdos.	279.677,75	0,30%
V. Inv. financ. a l/p en entid. grupo, multig. y asoc.	1.851.071,44	1,98%	B) PASIVO NO CORRIENTE	627.420,45	0,67%
VI. Inv. financ. a l/p	31.933,80	0,03%	I. Provisiones a l/p	0,00	0,00%
VII. Deudores y otras cuentas a cobrar a l/p	778,49	0,00%	II. Deudas a l/p	627.420,45	0,67%
B) ACTIVO CORRIENTE	13.953.653,49	14,93%	III. Deudas con entid. del grupo, multig. y asoc. l/p	0,00	0,00%
I. Activos en estado de venta	0,00	0,00%	IV. Acreedores y otras cuentas a pagar a l/p	0,00	0,00%
II. Existencias	0,00	0,00%	V. Ajustes por periodificación a l/p	0,00	0,00%
III. Deudores y otras cuentas a cobrar a c/p	6.085.245,43	6,51%	C) PASIVO CORRIENTE	4.866.862,18	5,21%
IV. Inv. financ. a c/p en entid. grupo, multig. y asoc.	0,00	0,00%	I. Provisiones a c/p	0,00	0,00%
V. Inv. financ. a c/p	86.943,22	0,09%	II. Deudas a c/p	2.798.280,21	2,99%
VI. Ajustes por periodificación	0,00	0,00%	III. Deudas con entid. grupo, multig. y asoc. c/p	0,00	0,00%
VII. Efectivo y otros activos líquidos equivalentes	7.781.464,84	8,32%	IV. Acreedores y otras cuentas a pagar a c/p	2.068.581,97	2,21%
			V. Ajustes por periodificación a c/p	0,00	0,00%
TOTAL ACTIVO	93.486.861,83	100,00%	TOTAL PATRIMONIO NETO Y PASIVO	93.486.861,83	100,00%

1. ESTADO TOTAL DE CAMBIOS EN EL PATRIMONIO NETO

	I. Patrimonio	II. Patrimonio generado	III. Ajustes por cambio valor	IV. Subvenciones recibidas	TOTAL
Patrimonio neto al final del ejercicio 2016	37.609.167,49	44.380.340,19	0,00	119.704,13	82.109.211,81
Aj. por cambios de crit. contables y corr.err.	0,00	19.009,07	0,00	0,00	19.009,07
Patrimonio neto inicial ajustado del ejercicio 2017	37.609.167,49	44.399.349,26	0,00	119.704,13	82.128.220,88
Variaciones del patrimonio neto ejercicio 2017	0,00	5.704.384,70	0,00	159.973,62	5.864.358,32
PATRIMONIO NETO AL FINAL DEL EJERCICIO 2017	37.609.167,49	50.103.733,96	0,00	279.677,75	87.992.579,20

2. ESTADO DE INGRESOS Y GASTOS RECONOCIDOS

I. Resultado económico patrimonial	5.832.584,88
II. Ingresos y gastos reconocidos direct. en p. neto	3.014.418,71
III. Transferencias a la cta. de rdo. ec-patrimonial	-2.854.445,09
IV. TOTAL ingresos y gastos reconocidos	5.992.558,50

CUENTA DE RESULTADO ECONÓMICO- PATRIMONIAL

Resultado (ahorro/desahorro) neto del ejercicio	5.832.584,88
---	--------------

3. ESTADO DE OPERACIONES CON LA ENTIDAD O ENTIDADES PROPIETARIAS

a) OPERACIONES PATRIMONIALES CON LA ENTIDAD O ENTIDADES PROPIETARIAS	
1. Aportación patrimonial dineraria	0,00
2. Aportación de bienes y derechos	0,00
3. Asunción y condonación de pasivos financieros	0,00
4. Otras aportaciones de la entidad propietaria	0,00
5. (-) Devolución de bienes y derechos	0,00
6. (-) Otras devoluciones a la entidad propietaria	0,00
TOTAL	0,00
b) OTRAS OPERACIONES CON LA ENTIDAD O ENTIDADES PROPIETARIAS	
I. Ingresos y gastos reconoc. direct. cta. rtdo. ec-pat.	-402.894,83
II. Ingresos y gastos reconoc. directamente p. neto	0,00
TOTAL (I+II)	-402.894,83

ESTADO DE FLUJOS DE EFECTIVO

	TOTALES
I. FLUJOS DE EFECTIVO DE LAS ACTIVIDADES DE GESTIÓN	4.702.109,00
II. FLUJOS DE EFECTIVO DE LAS ACTIVIDADES DE INVERSIÓN	-1.578.025,38
III. FLUJOS DE EFECTIVO DE LAS ACTIVIDADES DE FINANCIACIÓN	-67.108,89
IV. FLUJOS DE EFECTIVO PENDIENTES DE CLASIFICACIÓN	4.812,73
V. EFECTO DE LAS VARIACIONES DE LOS TIPOS DE CAMBIO	0,00
VI. INCREMENTO/DISMINUCIÓN NETA DEL EFECTIVO	3.061.787,46
Efectivo y activos liq. equiv.al efectivo al inicio del ej.	4.719.677,38
Efectivo y activos liq. equiv.al efectivo al final del ej.	7.781.464,84

INDICADORES FINANCIEROS Y PATRIMONIALES

1. LIQUIDEZ INMEDIATA	1,60
2. ENDEUDAMIENTO POR HABITANTE	179,97 €
3. RELACIÓN DE ENDEUDAMIENTO	7,76

	Pedro Pacheco González Fecha :28/10/2019 17:30:53	Copia Auténtica de Documento Electrónico 2018000006
La autenticidad de este documento se puede comprobar introduciendo el código 6F3023E726AFB7738AA7487305EC0048 en la siguiente dirección https://sede.acuentascanarias.org/ de la Sede Electrónica de la Entidad.		
Firmantes:	28-10-2019 17:30	
PACHECO GONZALEZ PEDRO	Presidente	

ÁMBITO- PREFIJO	CÓDIGO SEGURO DE VERIFICACIÓN	FECHA Y HORA DEL DOCUMENTO
ORVE	ORVE-84e1-04b5-6e1e-2650-a750-c3c6-37a5-9760	2019-10-29 16:19:02
Nº registro	DIRECCIÓN DE VALIDACIÓN	Validez del documento
REGAGE19s00004758429	https://sede.administracionespublicas.gob.es/valida/validar/servicio_csv_id/107e30b0a072ai	Copia electrónica auténtica



ORVE-84e1-04b5-6e1e-2650-a750-c3c6-37a5-9760

Documento firmado por:	Fecha/hora:
AYUNTAMIENTO DE INGENIO (INGENIO)	30/10/2019 07:42

2019/11316 30/10/2019 07:42
 REGISTRO GENERAL INGENIO
 http://192.168.144.168/validacionDoc/index.jsp?csv=y006754a9201e0391107e30b0a072ai
 COPIA AUTÉNTICA que puede ser comprobada mediante el Código Seguro de Verificación en https://sede.administracionespublicas.gob.es/valida/validar/servicio_csv_id/107e30b0a072ai